

Log de Cambios Versión 3.2.1.30



Se contempla la migración desde la versión **3.2.1.28**
Consultar los pasos de migración y cambios de versión:

[Log de cambios Versión 3.2.1.28](#)

Después de actualizar los archivos de Software y los sitios, realizar las siguientes actualizaciones de base de datos con el SetupBox¹⁾.

1. Realizar primero la verificación de archivos cfg²⁾ y después la verificación de tablas:

The screenshot displays the SetupBox application interface. On the left is a tree view showing the project structure. The main window is titled 'IO DataBase' and shows a table of database tables. Two buttons are highlighted with orange boxes and numbered: 'Build Internal and ConfigSQL' (labeled 1) and 'Internal Verify' (labeled 2). A 'Drop Tables' button with a red X is also visible at the bottom.

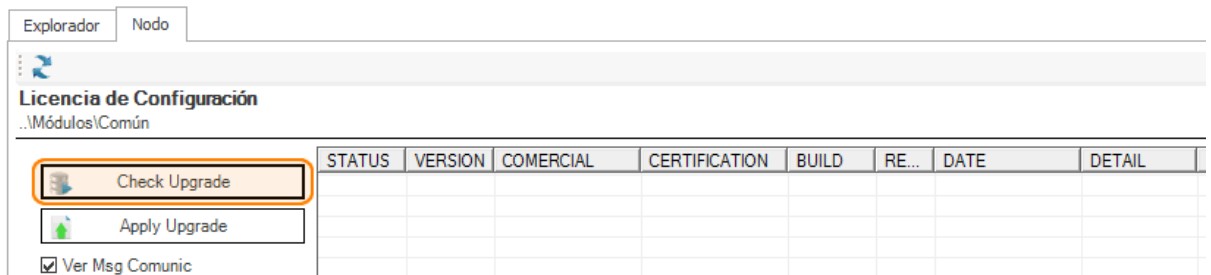
TableType	TableName	Source_Exec	So
Simple	CPU	<input type="checkbox"/>	
Simple	ESTACION...	<input type="checkbox"/>	
Simple	IP	<input type="checkbox"/>	
Simple	EXTRADATA	<input type="checkbox"/>	
Simple	CMDBCIST...	<input type="checkbox"/>	
Simple	CMDBCIDE...	<input type="checkbox"/>	
Simple	CMDBCIMP...	<input type="checkbox"/>	
AutoInc	CMDBBDA...	<input type="checkbox"/>	
AutoInc	CMDBBKE...	<input type="checkbox"/>	
Simple	CMDBRELA...	<input type="checkbox"/>	

Set	Ask	FieldName	Data...	Field
<input type="checkbox"/>	<input type="checkbox"/>	IDCPU	String	Edit
<input type="checkbox"/>	<input type="checkbox"/>	MARCA_DE_...	String	
<input type="checkbox"/>	<input type="checkbox"/>	MODELO_DE...	String	
<input type="checkbox"/>	<input type="checkbox"/>	SFR1AI DF CPU	Strinn	

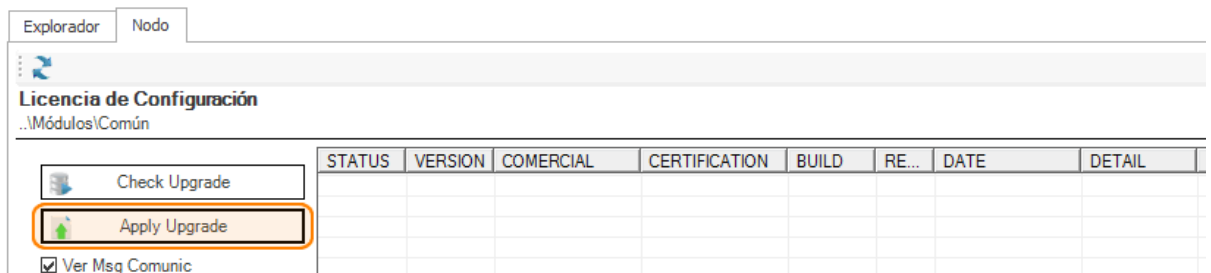
Desde la versión 3.2.1.28³⁾ no se generan nuevas tablas o campos de base de datos. Si la migración se realiza desde versiones anteriores pueden crearse tablas/campos nuevos.

2. Realizar la verificación en caso de que se migre desde alguna versión anterior: *Módulos > Común > License Settings > Check Upgrade*. Con la versión 3.2.1.30 no hay actualizaciones de versión.

- Dar clic en **Check Upgrade**



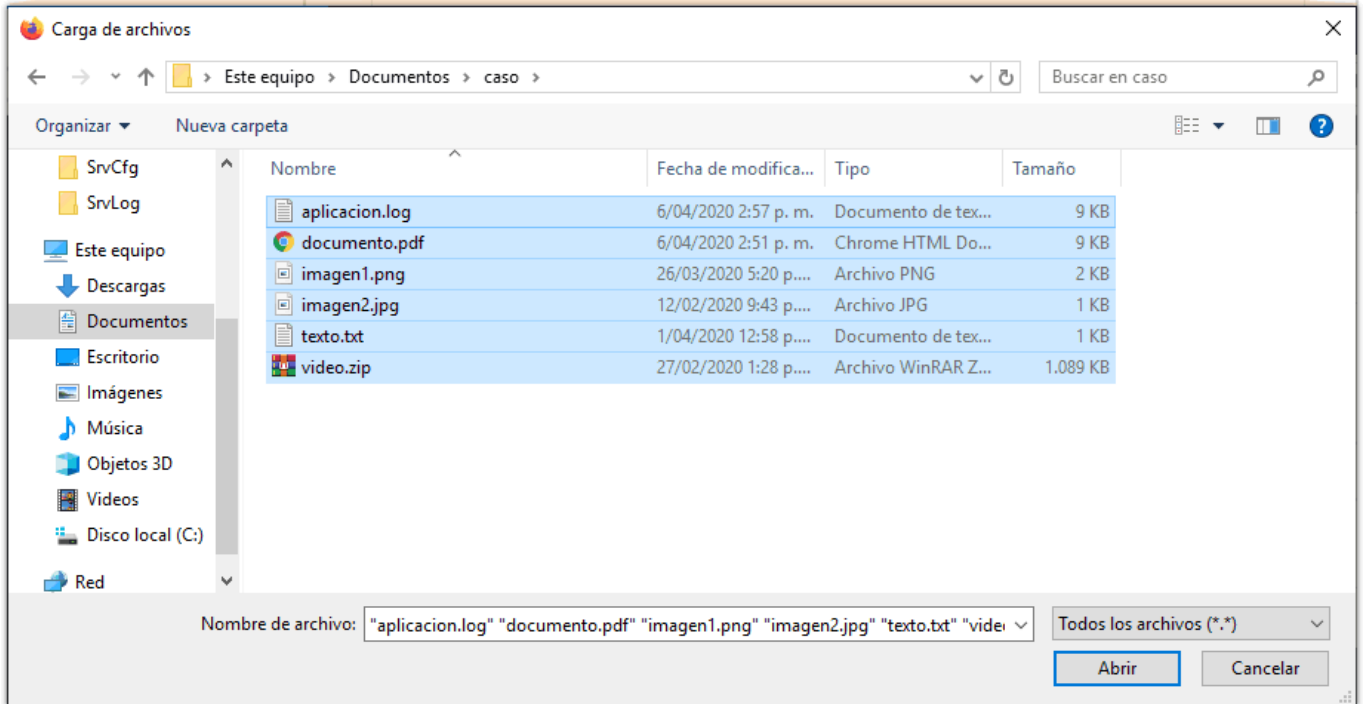
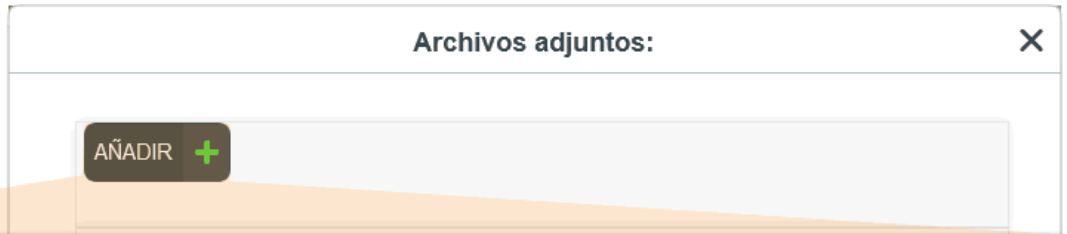
- Para actualizar la versión en base de datos:
Dar clic en **Apply Upgrade**

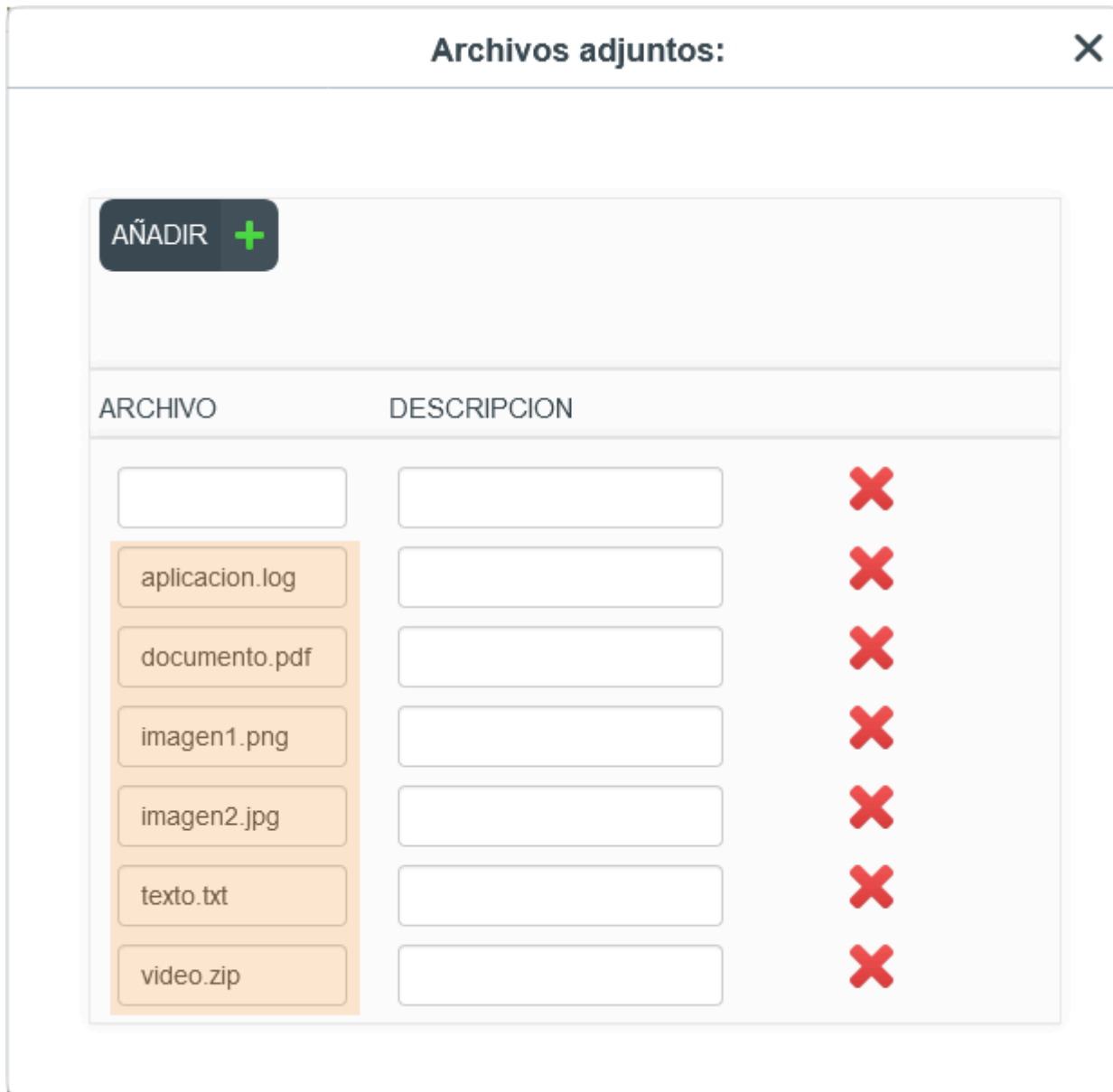


Cambios de versión

Múltiples adjuntos

Permite adjuntar más de un adjunto al mismo tiempo en interfaz de usuarios. En la ventana de búsqueda se puede realizar la selección múltiple, se creará un registro por cada archivo.



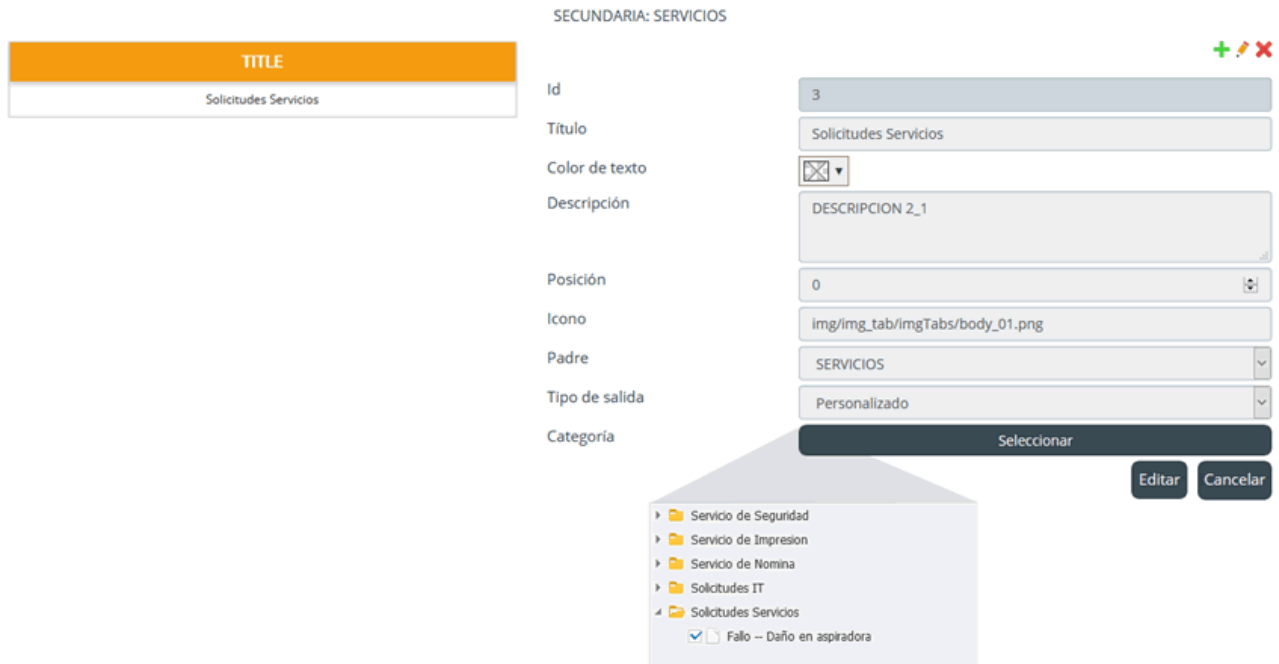


Nuevas variables Properties.js

VARIABLE	DESCRIPCIÓN / FUNCIÓN
<code>UsrCfg.Properties.ShowShearchglass = false;</code> Por defecto la variable está en false	En valor false oculta función búsqueda Lupa. En valor true muestra funciónn búsqueda Lupa
<code>UsrCfg.Properties.Remotehelp_ShowAtis = false;</code> Por defecto la variable está en false	En valor false oculta opción Atis cuando se va a tomar control remoto. En valor true muestra opción Atis cuando se va a tomar control remoto

Otros cambios

- 1. Corrección en visualización de color en columnas de vistas.
- 2. Corrección de selección de modo *PERSONALIZADO* en Panel Service.



- 1) Modulo para administrar conexión con motor de base de datos
- 2) Archivos propios de configuración del sistema
- 3) O versión 3.2.1.29

From: <http://leverit.com/ithelpcenter/> - IT Help Center

Permanent link: http://leverit.com/ithelpcenter/es:versiones:version_3.2.1.30

Last update: **2020/09/16 20:33**

